



DAT XANH GROUP

**BÁO CÁO TÀI CHÍNH
QUÝ III NĂM 2014**

**CÔNG TY CỔ PHẦN DỊCH VỤ VÀ
XÂY DỰNG ĐỊA ỐC ĐẤT XANH**

BẢNG CÂN ĐỐI KẾ TOÁN

Tại ngày 30/09/2014

Đơn vị tính: VND

TÀI SẢN	Mã số	Th. minh	Số cuối kỳ	Số đầu năm
A - TÀI SẢN NGẮN HẠN	100		773.360.593.387	443.363.727.954
I. Tiền và các khoản tương đương tiền	110	5.1	277.821.005.309	43.702.812.081
1. Tiền	111		13.610.019.960	4.370.473.043
2. Các khoản tương đương tiền	112		264.210.985.349	39.332.339.038
II. Các khoản đầu tư tài chính ngắn hạn	120		-	-
1. Đầu tư ngắn hạn	121		-	-
2. Dự phòng giảm giá đầu tư ngắn hạn	129		-	-
III. Các khoản phải thu ngắn hạn	130	5.2	235.289.783.468	209.282.218.814
1. Phải thu khách hàng	131		46.246.320.946	78.256.670.748
2. Trả trước cho người bán	132		53.541.793.685	10.847.199.412
3. Phải thu nội bộ ngắn hạn	133		-	-
4. Phải thu theo tiến độ kế hoạch hợp đồng xây dựng	134		-	-
5. Các khoản phải thu khác	135		141.513.319.245	126.412.221.285
6. Dự phòng phải thu ngắn hạn khó đòi	139		(6.011.650.408)	(6.233.872.631)
IV. Hàng tồn kho	140	5.3	212.977.210.072	159.774.849.355
1. Hàng tồn kho	141		212.977.210.072	159.774.849.355
2. Dự phòng giảm giá hàng tồn kho	149		-	-
V. Tài sản ngắn hạn khác	150	5.4	47.272.594.538	30.603.847.704
1. Chi phí trả trước ngắn hạn	151		143.772.898	145.226.077
2. Thuế GTGT được khấu trừ	152		1.664.796.961	
3. Thuế và các khoản khác phải thu Nhà nước	154		-	-
4. Tài sản ngắn hạn khác	158		45.464.024.679	30.458.621.627

BẢNG CÂN ĐỐI KẾ TOÁN

Tại ngày 30/09/2014

Đơn vị tính: VND

B - TÀI SẢN DÀI HẠN	200		460.781.394.750	486.792.254.564
I. Các khoản phải thu dài hạn	210		-	-
1. Phải thu dài hạn của khách hàng	211		-	-
2. Vốn kinh doanh ở đơn vị trực thuộc	212		-	-
3. Phải thu dài hạn nội bộ	213		-	-
4. Phải thu dài hạn khác	218		-	-
5. Dự phòng phải thu dài hạn khó đòi	219		-	-
II. Tài sản cố định	220		3.648.563.506	5.697.455.058
1. Tài sản cố định hữu hình	221	5.5	2.931.112.001	3.336.951.912
- Nguyên giá	222		8.126.912.489	7.701.760.489
- Giá trị hao mòn lũy kế	223		(5.195.800.488)	(4.364.808.577)
2. Tài sản cố định thuê tài chính	224		-	-
- Nguyên giá	225		-	-
- Giá trị hao mòn lũy kế	226		-	-
3. Tài sản cố định vô hình	227	5.6	457.726.510	245.201.034
- Nguyên giá	228		886.087.535	601.452.535
- Giá trị hao mòn lũy kế	229		(428.361.025)	(356.251.501)
4. Chi phí xây dựng cơ bản dở dang	230		259.724.995	2.115.302.112
III. Bất động sản đầu tư	240	5.7	23.003.362.704	23.660.601.627
- Nguyên giá	241		26.289.557.319	26.289.557.319
- Giá trị hao mòn lũy kế	242		(3.286.194.615)	(2.628.955.692)
IV. Các khoản đầu tư tài chính dài hạn	250	5.8	433.019.104.945	456.037.643.821
1. Đầu tư vào công ty con	251		289.644.069.009	298.617.419.009
2. Đầu tư vào công ty liên kết, liên doanh	252		3.976.460.000	115.052.670.000
3. Đầu tư dài hạn khác	258		155.079.923.044	61.645.586.544
4. Dự phòng giảm giá đầu tư tài chính dài hạn	259		(15.681.347.108)	(19.278.031.732)
V. Tài sản dài hạn khác	260	5.9	1.110.363.595	1.396.554.058
1. Chi phí trả trước dài hạn	261		477.818.635	790.332.298
2. Tài sản thuế thu nhập hoãn lại	262		-	-
3. Tài sản dài hạn khác	268		632.544.960	606.221.760
TỔNG CỘNG TÀI SẢN	270		1.234.141.988.137	930.155.982.518

BẢNG CÂN ĐỐI KẾ TOÁN

Tại ngày 30/09/2014

Đơn vị tính: VND

NGUỒN VỐN	Mã số	Th. minh	Số cuối kỳ	Số đầu năm
A - NỢ PHẢI TRẢ	300		374.061.843.735	315.738.950.789
I. Nợ ngắn hạn	310		288.091.310.249	229.606.238.069
1. Vay và nợ ngắn hạn	311		-	-
2. Phải trả người bán	312	5.10	10.280.475.750	11.946.453.393
3. Người mua trả tiền trước	313	5.10	110.559.877.045	80.566.604.632
4. Thuế và các khoản phải nộp Nhà nước	314	5.11	(89.932.647)	12.074.282.201
5. Phải trả người lao động	315	5.12	3.071.887.628	2.103.967.183
6. Chi phí phải trả	316	5.13	94.921.000	270.164.207
7. Phải trả nội bộ	317		-	-
8. Phải trả theo tiến độ kế hoạch hợp đồng xây dựng	318		-	-
9. Các khoản phải trả, phải nộp ngắn hạn khác	319	5.14	161.141.498.104	122.644.766.453
10. Dự phòng phải trả ngắn hạn	320		-	-
11. Quỹ khen thưởng, phúc lợi	323	5.15	3.032.583.369	-
II. Nợ dài hạn	330		85.970.533.486	86.132.712.720
1. Phải trả dài hạn người bán	331		-	-
2. Phải trả dài hạn nội bộ	332		-	-
3. Phải trả dài hạn khác	333		230.995.510	140.674.803
4. Vay và nợ dài hạn	334		69.394.000.000	69.394.000.000
5. Thuế thu nhập hoãn lại phải trả	335		-	-
6. Dự phòng trợ cấp mất việc làm	336		-	-
7. Dự phòng phải trả dài hạn	337		-	-
8. Doanh thu chưa thực hiện	338		16.345.537.976	16.598.037.917
B - VỐN CHỦ SỞ HỮU	400		860.080.144.402	614.417.031.729
I. Vốn chủ sở hữu	410	5.16	860.080.144.402	614.417.031.729
1. Vốn đầu tư của chủ sở hữu	411		750.000.000.000	527.996.810.000
2. Thặng dư vốn cổ phần	412		10.867.980.806	10.982.380.806
3. Vốn khác của chủ sở hữu	413		-	-
4. Cổ phiếu quỹ	414		(580.000.000)	-
5. Chênh lệch đánh giá lại tài sản	415		-	-
6. Chênh lệch tỷ giá hối đoái	416		-	-
7. Quỹ đầu tư phát triển	417		683.261.215	683.261.215
8. Quỹ dự phòng tài chính	418		10.766.187.818	9.110.907.946
9. Quỹ khác thuộc vốn chủ sở hữu	419		-	-
10. Lợi nhuận sau thuế chưa phân phối	420		88.342.714.563	65.643.671.762
11. Nguồn vốn đầu tư XDCB	421		-	-
12. Quỹ hỗ trợ sắp xếp doanh nghiệp.	422		-	-

BẢNG CÂN ĐỐI KẾ TOÁN

Tại ngày 30/09/2014

Đơn vị tính: VND


II. Nguồn kinh phí và quỹ khác	430			-	-
1. Nguồn kinh phí	432			-	-
2. Nguồn kinh phí đã hình thành TSCĐ	433			-	-
TỔNG CỘNG NGUỒN VỐN	440		1.234.141.988.137		930.155.982.518

CÁC CHỈ TIÊU NGOÀI BẢNG CÂN ĐỐI KẾ TOÁN

CHỈ TIÊU	Th. minh	Số cuối kỳ	Số đầu năm
1. Tài sản thuê ngoài		-	-
2. Vật tư, hàng hóa nhận giữ hộ, nhận gia công		-	-
3. Hàng hóa nhận bán hộ, nhận ký gửi, ký cược		-	-
4. Nợ khó đòi đã xử lý		-	-
5. Ngoại tệ các loại:		-	-
6. Dự toán chi sự nghiệp, dự án		-	-

Ngày 18 tháng 10 năm 2014

NGƯỜI LẬP BIỂU



TRƯƠNG MINH CHÁNH

KẾ TOÁN TRƯỞNG



ĐỖ THỊ THÁI

ĐẠI DIỆN THEO ỦY QUYỀN

PHÒNG GIÁM ĐỐC



NGUYỄN KHÁNH HƯNG

BÁO CÁO KẾT QUẢ HOẠT ĐỘNG KINH DOANH

QUÝ III NĂM 2014


Đơn vị tính: VND

CHỈ TIÊU	Mã số	Th. minh	Quý III/2014		Lũy kế từ đầu năm đến cuối quý này	
			Năm nay	Năm trước	Năm nay	Năm trước
1. Doanh thu bán hàng và cung cấp dịch vụ	01	6.1	18.866.170.237	19.296.870.258	118.134.305.679	47.038.440.697
2. Các khoản giảm trừ doanh thu	02		13.681.265.092	-	13.681.265.092	-
3. Doanh thu thuần bán hàng và cung cấp dịch vụ	10		5.184.905.145	19.296.870.258	104.453.040.587	47.038.440.697
4. Giá vốn hàng bán	11	6.2	4.929.629.093	6.906.375.567	41.995.863.067	23.656.406.397
5. Lợi nhuận gộp bán hàng và cung cấp dịch vụ	20		255.276.052	12.390.494.691	62.457.177.520	23.382.034.300
6. Doanh thu hoạt động tài chính	21	6.3	4.412.366.922	41.722.321.062	13.435.152.311	56.875.598.832
7. Chi phí hoạt động tài chính	22	6.4	-	13.866.667	21.583.333	31.866.667
- Trong đó: Chi phí lãi vay	23		-	13.866.667	21.583.333	31.866.667
8. Chi phí bán hàng	24	6.5	2.571.088.856	3.079.156.924	6.715.132.139	7.132.936.447
9. Chi phí quản lý doanh nghiệp	25	6.6	9.834.240.606	10.723.938.440	28.551.257.318	26.870.136.499
10. Lợi nhuận thuần từ hoạt động kinh doanh	30		(7.737.686.488)	40.295.853.722	40.604.357.041	46.222.693.519
11. Thu nhập khác	31	6.7	1.202.304.695	861.000	1.221.141.650	169.221.140
12. Chi phí khác	32	6.8	40.287.005	55.000.000	789.565.733	55.000.031
13. Lợi nhuận khác	40		1.162.017.690	(54.139.000)	431.575.917	114.221.109
14. Tổng lợi nhuận kế toán trước thuế	50		(6.575.668.798)	40.241.714.722	41.035.932.958	46.336.914.628
15. Chi phí thuế TNDN hiện hành	51	6.9	-	8.696.592.507	9.245.929.381	8.711.116.213
16. Chi phí thuế TNDN hoãn lại	52		-	-	-	-
17. Lợi nhuận sau thuế thu nhập doanh nghiệp	60	6.10	(6.575.668.798)	31.545.122.215	31.790.003.577	37.625.798.415
18. Lãi cơ bản trên cổ phiếu	70		(93)	734	564	734

Ngày 18 Tháng 10 Năm 2014

ĐẠI BIỂU THEO ỦY QUYỀN

P. TÔNG GIÁM ĐỐC



KẾ TOÁN TRƯỞNG

Thao

Đỗ Thị Châu

NGƯỜI LẬP BIỂU

Trương Minh Chánh

Trương Minh Chánh

Các thuyết minh đính kèm là một bộ phận không tách rời của Báo cáo tài chính

BÁO CÁO LƯU CHUYỂN TIỀN TỆ

(THEO PHƯƠNG PHÁP GIÁN TIẾP)

QUÝ III NĂM 2014

Đơn vị tính: VND

CHỈ TIÊU	Mã số	Th. minh	Lũy kế từ đầu năm đến cuối quý này	
			Kỳ này	Kỳ trước
I. Lưu chuyển tiền từ hoạt động kinh doanh				
1. Lợi nhuận trước thuế	01		41.035.932.958	46.336.914.628
2. Điều chỉnh cho các khoản				
- Khấu hao TSCĐ	02		1.560.340.358	1.567.163.532
- Các khoản dự phòng	03		(3.818.906.847)	-
- Lãi, lỗ chênh lệch tỷ giá hối đoái chưa thực hiện	04		-	-
- Lãi, lỗ từ hoạt động đầu tư	05		(13.435.152.311)	(56.875.598.832)
- Chi phí lãi vay	06		21.583.333	31.866.667
3. Lợi nhuận từ hoạt động kinh doanh trước thay đổi vốn lưu động	08		25.363.797.491	(8.939.654.005)
- Tăng, giảm các khoản phải thu	09		(25.189.371.672)	28.230.171.299
- Tăng, giảm hàng tồn kho	10		(46.354.040.343)	(2.581.945.379)
- Tăng, giảm các khoản phải trả (không kể lãi vay phải trả, thuế thu nhập doanh nghiệp phải nộp)	11		46.688.853.893	29.362.502.354
- Tăng, giảm chi phí trả trước	12		313.966.842	(784.354.227)
- Tiền lãi vay đã trả	13		(6.848.320.374)	(31.866.667)
- Thuế thu nhập doanh nghiệp đã nộp	14		(18.554.529.840)	(3.038.749.368)
- Tiền thu khác từ hoạt động kinh doanh	15		162.778.707	5.138.476.000
- Tiền chi khác cho hoạt động kinh doanh	16		(21.262.208.363)	(46.714.431.780)
Lưu chuyển tiền thuần từ hoạt động kinh doanh	20		(45.679.073.659)	640.148.227
II. Lưu chuyển tiền từ hoạt động đầu tư				
1. Tiền chi để mua sắm, xây dựng TSCĐ và các tài sản dài hạn khác	21		(709.787.000)	(626.526.452)
2. Tiền thu từ thanh lý, nhượng bán TSCĐ và các tài sản dài hạn khác	22		1.500.000.000	-
3. Tiền chi cho vay, mua các công cụ nợ của đơn vị khác	23		(25.000.000.000)	(13.490.068.800)
4. Tiền thu hồi cho vay, bán lại các công cụ nợ của đơn vị khác	24		-	-
5. Tiền chi đầu tư góp vốn vào đơn vị khác	25		(11.545.228.800)	(189.930.885.009)
6. Tiền thu hồi đầu tư góp vốn vào đơn vị khác	26		5.376.665.376	120.000.000.000
7. Tiền thu lãi cho vay, cổ tức và lợi nhuận được chia	27		18.778.427.311	6.379.879.189
Lưu chuyển tiền thuần từ hoạt động đầu tư	30		(11.599.923.113)	77.667.601.072

BÁO CÁO LƯU CHUYỂN TIỀN TỆ

(THEO PHƯƠNG PHÁP GIÁN TIẾP)

QUÝ III NĂM 2014

Đơn vị tính: VND

CHỈ TIÊU	Mã số	Th. minh	Lũy kế từ đầu năm đến cuối quý này	
			Kỳ này	Kỳ trước
III. Lưu chuyển tiền từ hoạt động tài chính				
1. Tiền thu từ phát hành cổ phiếu, nhận vốn góp của chủ sở hữu	31		222.003.190.000	-
2. Tiền chi trả vốn góp cho các chủ sở hữu, mua lại cổ phiếu của doanh nghiệp đã phát hành	32		-	-
3. Tiền vay ngắn hạn, dài hạn nhận được	33		94.394.000.000	40.400.000.000
4. Tiền chi trả nợ gốc vay	34		(25.000.000.000)	(40.400.000.000)
5. Tiền chi trả nợ thuê tài chính	35		-	-
6. Cổ tức, lợi nhuận đã trả cho chủ sở hữu	36		-	-
Lưu chuyển tiền thuần từ hoạt động tài chính	40		291.397.190.000	-
Lưu chuyển tiền thuần trong kỳ	50		234.118.193.228	(77.027.452.845)
Tiền và tương đương tiền đầu kỳ	60		43.702.812.081	116.455.337.005
Ảnh hưởng của thay đổi tỷ giá hối đoái quy đổi ngoại tệ	61			
Tiền và tương đương tiền cuối kỳ	70		277.821.005.309	39.427.884.160


Ngày 18 Tháng 10 Năm 2014

NGƯỜI LẬP BIỂU



TRƯƠNG MINH CHÁNH

KẾ TOÁN TRƯỞNG



ĐỖ THỊ THÁI

ĐẠI DIỆN THEO ỦY QUYỀN



NGUYỄN KHÁNH HƯNG

CÔNG TY CỔ PHẦN DỊCH VỤ VÀ XÂY DỰNG ĐỊA ỐC ĐẤT XANH
27 Đinh Bộ Lĩnh, Phường 24, Quận Bình Thạnh, TP. HCM

THUYẾT MINH BÁO CÁO TÀI CHÍNH

Cho giai đoạn tài chính từ ngày 01 tháng 07 năm 2014 và kết thúc vào ngày 30 tháng 09 năm 2014

(Thể hiện bằng đồng Việt Nam, ngoại trừ trường hợp có ghi chú bằng đồng tiền khác)

Bảng thuyết minh này là một bộ phận không thể tách rời và được đọc cùng với báo cáo tài chính được đính kèm.

1. Đặc điểm hoạt động của doanh nghiệp:

1.1. Hình thức sở hữu vốn

Công ty Cổ phần Dịch vụ và Xây dựng Địa ốc Đất Xanh (dưới đây gọi tắt là Công ty) là công ty cổ phần được thành lập do chuyển đổi từ Công ty TNHH Dịch vụ Xây dựng Địa ốc Đất Xanh theo Giấy chứng nhận đăng ký Kinh doanh Công ty Cổ phần số 4103008531 ngày 23/11/2007 do Phòng đăng ký kinh doanh - Sở Kế hoạch và Đầu tư Thành phố Hồ Chí Minh cấp.

Vốn điều lệ theo Giấy Chứng nhận Đăng ký Kinh doanh Công ty Cổ phần số 4103008531 ngày 23/11/2007 là 15.000.000.000 đồng.

Vốn điều lệ theo Giấy Chứng nhận Đăng ký Kinh doanh Công ty Cổ phần số 4103008531 thay đổi lần thứ 4 ngày 17/01/2008 là 80.000.000.000 đồng.

Vốn điều lệ theo Giấy Chứng nhận Đăng ký Doanh nghiệp Công Ty Cổ Phần số 0303104343 thay đổi lần thứ 9 ngày 20/09/2010 là 160.000.000.000 đồng.

Vốn điều lệ theo Giấy Chứng nhận Đăng ký Doanh nghiệp Công Ty Cổ Phần số 0303104343 ngày 01/12/2011 là 320.000.000.000 đồng.

Vốn điều lệ theo Giấy Chứng nhận Đăng ký Doanh nghiệp Công Ty Cổ Phần số 0303104343 ngày 25/12/2012 là 420.000.000.000 đồng.

Vốn điều lệ theo Giấy Chứng nhận Đăng ký Doanh nghiệp Công Ty Cổ Phần số 0303104343 ngày 03/06/2013 là 524.996.810.000 đồng.

Vốn điều lệ theo Giấy Chứng nhận Đăng ký Doanh nghiệp Công Ty Cổ Phần số 0303104343 ngày 27/09/2013 là 527.996.810.000 đồng.

Vốn điều lệ theo Giấy Chứng nhận Đăng ký Doanh nghiệp Công Ty Cổ Phần số 0303104343 ngày 27/02/2014 là 750.000.000.000 đồng.

Trụ sở chính được đặt tại số 27 Đinh Bộ Lĩnh, Phường 24, Quận Bình Thạnh, Thành Phố Hồ Chí Minh.

1.2. Lĩnh vực kinh doanh

Bất động sản

1.3. Ngành nghề kinh doanh

- Kinh doanh nhà.
- Môi giới bất động sản, dịch vụ nhà đất.
- Tư vấn bất động sản (trừ các dịch vụ mang tính chất pháp lý).
- Tư vấn đầu tư.
- Xây dựng dân dụng, công nghiệp.
- Sửa chữa nhà, trang trí nội thất.
- Cho thuê nhà ở, xưởng, văn phòng.
- Lập dự án đầu tư (báo cáo tiền khả thi, khả thi).
- San lấp mặt bằng.
- Dịch vụ sàn giao dịch bất động sản. Dạy nghề.
- Khai thác cát, đá, sỏi, đất sét.
- In ấn, dịch vụ liên quan đến in, sao chép bản ghi các loại.
- Sản xuất xi măng, vôi, thạch cao, bê tông, các sản phẩm từ xi măng và thạch cao, cốt tạo dáng và hoàn thiện đá.

CÔNG TY CỔ PHẦN DỊCH VỤ VÀ XÂY DỰNG ĐỊA ỐC ĐẤT XANH
27 Đinh Bộ Lĩnh, Phường 24, Quận Bình Thạnh, TP. HCM

THUYẾT MINH BÁO CÁO TÀI CHÍNH

Cho giai đoạn tài chính từ ngày 01 tháng 07 năm 2014 và kết thúc vào ngày 30 tháng 09 năm 2014

(Thể hiện bằng đồng Việt Nam, ngoại trừ trường hợp có ghi chú bằng đồng tiền khác)

Bảng thuyết minh này là một bộ phận không thể tách rời và được đọc cùng với báo cáo tài chính được đính kèm.

- Sản xuất sắt, thép, gang.
- Sản xuất giường, tủ, bàn ghế.
- Xây dựng nhà các loại.
- Lắp đặt hệ thống điện. Lắp đặt hệ thống cấp, thoát nước, lò sưởi và điều hoà không khí. Lắp đặt hệ thống xây dựng khác.

2. Niên độ kế toán và đơn vị tiền tệ sử dụng trong kế toán:

2.1. Niên độ kế toán

Niên độ kế toán của Công ty từ ngày 01 tháng 01 đến 31 tháng 12 hàng năm.

2.2. Đơn vị tiền tệ sử dụng trong kế toán

Đơn vị tiền tệ sử dụng trong ghi chép kế toán là Đồng Việt Nam.

3. Chuẩn mực và chế độ kế toán áp dụng:

3.1. Chế độ kế toán áp dụng

Công ty áp dụng Chuẩn Mực và Chế độ Kế toán Việt Nam.

3.2. Hình thức Kế toán áp dụng

Công ty áp dụng hình thức kế toán là Nhật Ký Chung.

3.3. Tuyên bố về việc tuân thủ Chuẩn mực kế toán và Chế độ kế toán

Công ty tuân thủ Chuẩn mực và chế độ kế toán Việt Nam để soạn thảo và trình bày báo cáo tài chính cho giai đoạn kết thúc vào ngày 30 tháng 09 năm 2014.

4. Các chính sách kế toán áp dụng:

4.1. Nguyên tắc ghi nhận tiền và các khoản tương đương tiền

- Nguyên tắc xác định các khoản tương đương tiền

Tiền bao gồm tiền tại quỹ, tiền đang chuyển và các khoản ký gửi không kỳ hạn. Tương đương tiền là các khoản đầu tư ngắn hạn không quá 3 tháng, có khả năng chuyển đổi dễ dàng thành một lượng tiền xác định và không có nhiều rủi ro trong chuyển đổi thành tiền.

- Nguyên tắc chuyển đổi các đồng tiền khác ra đồng tiền sử dụng trong kế toán

Các nghiệp vụ phát sinh bằng ngoại tệ được hạch toán theo tỷ giá hối đoái vào ngày phát sinh nghiệp vụ. Các khoản mục tiền và công nợ có gốc ngoại tệ được chuyển đổi sang đồng tiền hạch toán theo tỷ giá hối đoái vào ngày lập bảng cân đối kế toán. Tất cả các khoản chênh lệch tỷ giá phát sinh trong quá trình thanh toán hoặc chuyển đổi vào cuối niên độ được ghi nhận trong báo cáo kết quả hoạt động kinh doanh trong kỳ.

4.2. Chính sách kế toán đối với hàng tồn kho

- Nguyên tắc đánh giá hàng tồn kho

Hàng tồn kho được hạch toán theo giá gốc. Trường hợp giá trị thuần có thể thực hiện được thấp hơn giá gốc thì hạch toán theo giá trị thuần có thể thực hiện được.

Giá gốc hàng tồn kho bao gồm: Chi phí mua, chi phí chế biến và các chi phí liên quan trực tiếp khác phát sinh để có được hàng tồn kho ở địa điểm và trạng thái hiện tại.

CÔNG TY CỔ PHẦN DỊCH VỤ VÀ XÂY DỰNG ĐỊA ỐC ĐẤT XANH
27 Đinh Bộ Lĩnh, Phường 24, Quận Bình Thạnh, TP. HCM

THUYẾT MINH BÁO CÁO TÀI CHÍNH

Cho giai đoạn tài chính từ ngày 01 tháng 07 năm 2014 và kết thúc vào ngày 30 tháng 09 năm 2014

(Thẻ hiện bằng đồng Việt Nam, ngoại trừ trường hợp có ghi chú bằng đồng tiền khác)

Bảng thuyết minh này là một bộ phận không thể tách rời và được đọc cùng với báo cáo tài chính được đính kèm.

Chi phí mua của hàng tồn kho bao gồm giá mua, các loại thuế không được hoàn lại, chi phí vận chuyển, bốc xếp, bảo quản trong quá trình mua hàng và các chi phí khác có liên quan trực tiếp đến việc mua hàng tồn kho. Các khoản chiết khấu thương mại và giảm giá hàng mua do hàng mua không đúng quy cách, phẩm chất được trừ (-) khỏi chi phí mua.

- *Phương pháp xác định giá trị hàng tồn kho cuối kỳ*

Giá trị hàng tồn kho được xác định theo phương pháp giá đích danh.

- *Phương pháp hạch toán hàng tồn kho*

Hàng tồn kho được hạch toán theo phương pháp kê khai thường xuyên.

- *Lập dự phòng giảm giá hàng tồn kho*

Cuối kỳ kế toán năm, khi giá trị thuần có thể thực hiện được của hàng tồn kho nhỏ hơn giá gốc thì phải lập dự phòng giảm giá hàng tồn kho.

Số dự phòng giảm giá hàng tồn kho được lập là số chênh lệch giữa giá gốc của hàng tồn kho lớn hơn giá trị thuần có thể thực hiện được của hàng tồn kho.

Dự phòng giảm giá hàng tồn kho được thực hiện trên cơ sở từng mặt hàng tồn kho. Đối với dịch vụ cung cấp dở dang, việc lập dự phòng giảm giá hàng tồn kho được tính theo từng loại dịch vụ có mức giá riêng biệt.

4.3. Nguyên tắc ghi nhận các khoản phải thu thương mại và phải thu khác

- *Nguyên tắc ghi nhận*

Các khoản phải thu thương mại và phải thu khác thể hiện giá trị có thể thực hiện được theo dự kiến.

- *Nguyên tắc dự phòng phải thu khó đòi*

Dự phòng phải thu khó đòi được lập cho các khoản nợ phải thu quá hạn thanh toán hoặc các khoản nợ có bằng chứng chắc chắn là không thu được.

4.4. Nguyên tắc ghi nhận và khấu hao tài sản cố định

- *Nguyên tắc ghi nhận nguyên giá tài sản cố định hữu hình*

Tài sản cố định hữu hình được xác định giá trị ban đầu theo nguyên giá. Nguyên giá là toàn bộ các chi phí mà Doanh Nghiệp bỏ ra để có được tài sản cố định hữu hình tính đến thời điểm đưa tài sản đó vào trạng thái sử dụng.

- *Nguyên tắc ghi nhận tài sản cố định vô hình*

Tài sản cố định vô hình được xác định giá trị ban đầu theo nguyên giá. Nguyên giá là toàn bộ các chi phí mà doanh nghiệp bỏ ra để có được tài sản cố định vô hình tính đến thời điểm đưa tài sản đó vào trạng thái sử dụng theo dự tính.

- *Phương pháp khấu hao*

Nguyên giá tài sản cố định được khấu hao theo phương pháp đường thẳng trong suốt thời gian hữu dụng dự tính của tài sản.

Thời gian khấu hao ước tính cho một số nhóm tài sản như sau:

Máy móc thiết bị	03-08 năm
Phương tiện vận tải	05-10 năm
Thiết bị văn phòng	03-06 năm
Tài sản cố định vô hình	03-06 năm

CÔNG TY CỔ PHẦN DỊCH VỤ VÀ XÂY DỰNG ĐỊA ỐC ĐẤT XANH
27 Đinh Bộ Lĩnh, Phường 24, Quận Bình Thạnh, TP. HCM

THUYẾT MINH BÁO CÁO TÀI CHÍNH

Cho giai đoạn tài chính từ ngày 01 tháng 07 năm 2014 và kết thúc vào ngày 30 tháng 09 năm 2014

(Thể hiện bằng đồng Việt Nam, ngoại trừ trường hợp có ghi chú bằng đồng tiền khác)

Bảng thuyết minh này là một bộ phận không thể tách rời và được đọc cùng với báo cáo tài chính được đính kèm.

4.5. Nguyên tắc vốn hóa các khoản chi phí đi vay và các khoản chi phí khác

Chi phí đi vay liên quan trực tiếp đến đầu tư xây dựng hoặc sản xuất tài sản dở dang được tính vào giá trị của tài sản đó khi doanh nghiệp chắc chắn thu được lợi ích kinh tế trong tương lai do sử dụng tài sản đó và chi phí đi vay có thể xác định được một cách đáng tin cậy. Tỷ lệ vốn hóa được tính theo lãi suất bình quân gia quyền trong kỳ, ngoại trừ các khoản vay riêng biệt.

4.6. Nguyên tắc ghi nhận các khoản đầu tư tài chính dài hạn

Các khoản đầu tư vào công ty con, công ty liên kết được ghi nhận theo giá gốc.

Các khoản đầu tư ngắn hạn, dài hạn khác được ghi nhận theo giá gốc.

Phương pháp lập dự phòng giảm giá đầu tư chứng khoán ngắn hạn, dài hạn:

Cuối kỳ kế toán, khi giá trị thuần có thể thực hiện được của chứng khoán đầu tư nhỏ hơn giá gốc thì phải lập dự phòng giảm giá đầu tư chứng khoán. Số dự phòng giảm giá đầu tư chứng khoán được lập là số chênh lệch giữa giá gốc của chứng khoán đầu tư lớn hơn giá trị thuần có thể thực hiện được của chúng.

4.7. Ghi nhận chi phí phải trả và dự phòng phải trả

Chi phí phải trả được ghi nhận căn cứ vào các thông tin có được vào thời điểm lập báo cáo và các ước tính dựa vào thống kê kinh nghiệm.

Theo luật bảo hiểm Xã Hội, Công ty và các nhân viên phải đóng góp vào quỹ bảo hiểm thất nghiệp do Bảo hiểm Xã Hội Việt Nam quản lý. Mức đóng bởi mỗi bên là 1% của mức thấp hơn giữa lương cơ bản của nhân viên hoặc 20 lần mức lương tối thiểu chung được Chính phủ quy định trong từng kỳ.

4.8. Nguồn vốn chủ sở hữu

Vốn đầu tư của chủ sở hữu được ghi nhận theo số vốn thực góp của chủ sở hữu.

Ghi nhận cổ tức

Nguyên tắc trích lập các quỹ từ lợi nhuận sau thuế: Theo điều lệ Công Ty Cổ phần Dịch Vụ Và Xây Dựng Địa Ốc Đất Xanh, lợi nhuận sau thuế trước khi chia cổ tức cho các cổ đông theo tỷ lệ góp vốn được phân phối như sau:

- + Quỹ dự phòng tài chính.
- + Quỹ đầu tư phát triển.
- + Quỹ khen thưởng phúc lợi.

4.9. Nguyên tắc ghi nhận doanh thu

Doanh thu bán hàng được xác định theo giá trị hợp lý của các khoản đã thu hoặc sẽ thu được. Trong hầu hết các trường hợp doanh thu được ghi nhận khi chuyển giao cho người mua phần lớn rủi ro và lợi ích kinh tế gắn liền với quyền sở hữu hàng hóa

Doanh thu về cung cấp dịch vụ được ghi nhận khi kết quả của giao dịch đó được xác định một cách đáng tin cậy. Trường hợp giao dịch về cung cấp dịch vụ liên quan đến nhiều kỳ thì doanh thu được ghi nhận trong kỳ theo kết quả phân công việc hoàn thành vào ngày lập bảng cân đối kế toán của kỳ đó.

4.10. Thuê tài sản

Các hợp đồng được phân loại là các hợp đồng thuê tài chính khi các điều khoản của hợp đồng thuê về căn bản chuyển giao mọi rủi ro và lợi ích liên quan đến quyền sở hữu tài sản của công ty.

Các khoản thanh toán tiền thuê hoạt động được ghi nhận vào báo cáo kết quả hoạt động kinh doanh theo phương pháp đường thẳng dựa vào thời hạn của hợp đồng thuê.

CÔNG TY CỔ PHẦN DỊCH VỤ VÀ XÂY DỰNG ĐỊA ỐC ĐẤT XANH
27 Đinh Bộ Lĩnh, Phường 24, Quận Bình Thạnh, TP. HCM

THUYẾT MINH BÁO CÁO TÀI CHÍNH

Cho giai đoạn tài chính từ ngày 01 tháng 07 năm 2014 và kết thúc vào ngày 30 tháng 09 năm 2014

(Thể hiện bằng đồng Việt Nam, ngoại trừ trường hợp có ghi chú bằng đồng tiền khác)

Bảng thuyết minh này là một bộ phận không thể tách rời và được đọc cùng với báo cáo tài chính được đính kèm.

4.11. Thuế

Nguyên tắc và phương pháp ghi nhận chi phí thuế thu nhập doanh nghiệp (TNDN) hiện hành, chi phí thuế TNDN hoãn lại: Chi phí thuế TNDN hiện hành được xác định trên cơ sở thu nhập chịu thuế và thuế suất thuế TNDN trong năm hiện hành; chi phí thuế TNDN hoãn lại được xác định trên cơ sở số chênh lệch tạm thời được khấu trừ, số chênh lệch tạm thời chịu thuế và thuế suất thuế TNDN dự tính sẽ áp dụng cho năm tài sản được thu hồi hay nợ phải trả được thanh toán, dựa trên các mức thuế suất (và các luật thuế) có hiệu lực tại ngày kết thúc năm tài chính.

Theo hướng dẫn tại Công văn Số 3338/TCT-PCCS ngày 08 tháng 09 năm 2006 của Tổng Cục thuế, về việc chi phí hợp lý được trừ để tính thu nhập chịu thuế thì Công ty TNHH DV- XD Địa Ốc Đất Xanh nay là Công ty Cổ phần Dịch Vụ Và Xây Dựng Địa Ốc Đất Xanh được khấu trừ toàn bộ chi phí quảng cáo khi tính thuế thu nhập doanh nghiệp nếu có đủ hóa đơn chứng từ hợp pháp theo quy định.

Các báo cáo thuế của các công ty chịu sự kiểm tra của cơ quan thuế. Do việc áp dụng luật và các quy định thuế đối với các nghiệp vụ khác nhau có thể được hiểu theo nhiều cách khác nhau, do vậy, các số liệu thuế thể hiện trên báo cáo tài chính có thể bị thay đổi theo quyết định cuối cùng của cơ quan thuế.

4.12. Công cụ tài chính

Ghi nhận ban đầu và trình bày

Theo Thông tư 210, tài sản tài chính được phân loại một cách phù hợp, cho mục đích thuyết minh trong báo cáo tài chính, thành tài sản tài chính được ghi nhận hợp lý thông qua báo cáo kết quả hoạt động kinh doanh, các khoản cho vay và phải thu, các khoản đầu tư giữ đến ngày đáo hạn và tài sản tài chính sẵn sàng để bán. Công ty quyết định việc phân loại các tài sản tài chính này tại thời điểm ghi nhận lần đầu.

Tại thời điểm ghi nhận lần đầu, tài sản tài chính được xác định theo nguyên giá cộng với chi phí giao dịch trực tiếp liên quan đến việc phát hành.

Các tài sản tài chính của Công ty bao gồm tiền và các khoản tiền gửi ngắn hạn, các khoản phải thu khách hàng và phải thu khác, các khoản cho vay và các công cụ tài chính được niêm yết và không được niêm yết.

Nợ phải trả tài chính

Nợ phải trả tài chính theo phạm vi của Thông tư 210, cho mục đích thuyết minh trong các báo cáo tài chính, được phân loại một cách phù hợp thành nợ phải trả tài chính được ghi nhận thông qua báo cáo kết quả kinh doanh, các khoản nợ phải trả được xác định theo giá trị phân bổ. Công ty xác định việc phân loại các khoản nợ phải trả tài chính tại thời điểm ghi nhận lần đầu.

Tất cả các khoản nợ phải trả tài chính được ghi nhận ban đầu theo nguyên giá cộng với các chi phí giao dịch trực tiếp có liên quan đến việc phát hành.

Nợ phải trả tài chính của Công ty bao gồm các khoản phải trả người bán và các khoản phải trả khác, nợ và các khoản vay ngân hàng.

Giá trị sau ghi nhận lần đầu

Hiện tại không có yêu cầu xác định lại giá trị các công cụ tài chính sau ghi nhận ban đầu.

Bù trừ các công cụ tài chính

Các tài sản tài chính và nợ phải trả tài chính được bù trừ và giá trị thuần sẽ được trình bày trên báo cáo tài chính nếu, và chỉ nếu, đơn vị có quyền hợp pháp thì hành việc bù trừ các giá trị đã được ghi nhận này và có ý định bù trừ trên cơ sở thuần, hoặc thu được các tài sản và thanh toán nợ phải trả đồng thời.

CÔNG TY CỔ PHẦN DỊCH VỤ VÀ XÂY DỰNG ĐỊA ỐC ĐẤT XANH
 27 Đinh Bộ Lĩnh, Phường 24, Quận Bình Thạnh, TP. HCM

THUYẾT MINH BÁO CÁO TÀI CHÍNH

Cho giai đoạn tài chính từ ngày 01 tháng 07 năm 2014 và kết thúc vào ngày 30 tháng 09 năm 2014

(Thẻ hiện bằng đồng Việt Nam, ngoại trừ trường hợp có ghi chú bằng đồng tiền khác)

Bảng thuyết minh này là một bộ phận không thể tách rời và được đọc cùng với báo cáo tài chính được đính kèm.

4.13. Các bên liên quan

Các bên được coi là liên quan nếu một bên có khả năng kiểm soát hoặc có ảnh hưởng đáng kể đối với bên kia trong việc ra quyết định tài chính và hoạt động.

4.14. Số liệu so sánh

Một vài số liệu so sánh đã được sắp xếp lại cho phù hợp với việc trình bày báo cáo tài chính của niên độ này.

5. Thông tin bổ sung cho các khoản mục trình bày trong bảng cân đối kế toán:

5.1. Tiền và các khoản tương đương tiền

	Số cuối kỳ	Số đầu năm
Tiền mặt	458.539.443	114.181.735
Tiền gửi ngân hàng	13.151.480.517	4.256.291.308
Các khoản tương đương tiền	264.210.985.349 (*)	39.332.339.038
Tổng cộng	277.821.005.309	43.702.812.081

(*) Các khoản tương đương tiền là tiền gửi có kỳ hạn một tháng tại các Ngân hàng sau:

	Số cuối kỳ	Số đầu năm
Ngân hàng VP Bank HCM	20.000.000.000	-
Ngân hàng Công Thương	60.000.000.000	5.000.000.000
Ngân hàng Phương Đông	55.911.346.673	10.000.000.000
Ngân hàng MHB Gia Định	19.700.000.000	8.000.000.000
Ngân hàng Việt Á	108.599.638.676	16.332.339.038
Tổng cộng	264.210.985.349	39.332.339.038

5.2. Các khoản phải thu ngắn hạn

	Số cuối kỳ	Số đầu năm
Phải thu khách hàng	46.246.320.946 (1)	78.256.670.748
Trả trước cho người bán	53.541.793.685 (2)	10.847.199.412
Các khoản phải thu khác	141.513.319.245 (3)	126.412.221.285
Tổng cộng	241.301.433.876	215.516.091.445
Dự phòng các khoản phải thu khó đòi	(6.011.650.408) (4)	(6.233.872.631)
Giá trị thuần của các khoản phải thu ngắn hạn	235.289.783.468	209.282.218.814

(1) Chi tiết bao gồm:

	Số cuối kỳ	Số đầu năm
Phải thu khách hàng bán dự án căn hộ	16.528.545.367	34.800.780.360
Phải thu khách hàng dịch vụ môi giới	16.300.632.037	30.888.936.887
Phải thu khách hàng khác	13.417.143.542	12.566.953.501
Tổng cộng	46.246.320.946	78.256.670.748

CÔNG TY CỔ PHẦN DỊCH VỤ VÀ XÂY DỰNG ĐỊA ỐC ĐẤT XANH
 27 Đinh Bộ Lĩnh, Phường 24, Quận Bình Thạnh, TP. HCM

THUYẾT MINH BÁO CÁO TÀI CHÍNH

Cho giai đoạn tài chính từ ngày 01 tháng 07 năm 2014 và kết thúc vào ngày 30 tháng 09 năm 2014

(Thê hiện bằng đồng Việt Nam, ngoại trừ trường hợp có ghi chú bằng đồng tiền khác)

Bảng thuyết minh này là một bộ phận không thể tách rời và được đọc cùng với báo cáo tài chính được đính kèm.

(2) *Chủ yếu các khoản trả trước cho người bán như sau:*

	Số cuối kỳ	Số đầu năm
Công ty TNHH TM DV XD Thiên Lý Lan	300.000.000	300.000.000
Công ty TNHH Dấu Ấn Việt - Vietmark	227.507.500	-
Công ty TNHH TM Xây Dựng Điện Động Năng	2.656.020.067	-
Công ty Cổ Phần TV ĐT XD Kiểm Định Liên Toàn Cầu	767.777.777	906.666.666
Công ty Cổ Phần TV Xây Dựng Ánh Sáng Phương Nam	220.000.000	820.000.000
Công ty TNHH TK XD Kiến Phú Cường	-	1.051.800.000
Công ty CP SX XD Hưng Long Phước	-	5.188.961.674
Công ty TNHH MTV Cảnh Quan Xanh	160.062.691	160.062.691
Công ty TNHH Truyền Thông QC Nam Long	-	284.625.000
Công ty TNHH Đoàn Bu	406.521.000	276.381.818
Trung Tâm Đo Đạc Bán Đồ	215.990.479	215.990.479
CN C.ty CP Tập Đoàn Truyền Thông và Công Nghệ NOVA	121.374.000	115.500.000
Công ty TNHH Xây Dựng Võ Đình	9.474.084.276	893.596.083
Công ty TNHH Tài Nguyên Tri Thức Việt Năng	219.617.526	-
Công ty TNHH Tiến Dũng	176.000.000	-
Công ty CP PT Hạ Tầng và BĐS Thái Bình Dương (*)	17.200.000.000	-
Công ty TNHH Schindler Việt Nam	900.000.000	-
Công ty CP BĐS KT XD Thái Bình Dương	126.000.000	-
Công ty CP XD & TM Không Gian Việt	217.870.000	-
Công ty CP Cơ Điện Lạnh Nam Định	4.450.000.000	-
Công ty CP XD Công Nghiệp (Descon)	8.710.002.694	-
Công ty TNHH Xây Dựng Dũng Tiến	1.464.513.975	-
Lương Trí Thảo	4.919.065.376	-
Các khoản trả trước khác	609.386.324	633.615.001
Tổng cộng	53.541.793.685	10.847.199.412

(*) Căn cứ vào Nghị quyết hội đồng quản trị số 12/2014/NQ-HĐQT ngày 22/04/2014 quyết định về việc nhận chuyển nhượng Dự Án Căn Hộ Chung Cư Riverside Gaden, quận thủ đức thuộc Công ty CP PT Hạ Tầng và Bất Động Sản Thái Bình Dương có Tổng giá trị nhận chuyển nhượng đất dự kiến là 90.000.000.000 đồng (Chín mươi tỷ đồng).

CÔNG TY CỔ PHẦN DỊCH VỤ VÀ XÂY DỰNG ĐỊA ỐC ĐẤT XANH
 27 Đinh Bộ Lĩnh, Phường 24, Quận Bình Thạnh, TP. HCM

THUYẾT MINH BÁO CÁO TÀI CHÍNH

Cho giai đoạn tài chính từ ngày 01 tháng 07 năm 2014 và kết thúc vào ngày 30 tháng 09 năm 2014

(Thể hiện bằng đồng Việt Nam, ngoại trừ trường hợp có ghi chú bằng đồng tiền khác)

Bảng thuyết minh này là một bộ phận không thể tách rời và được đọc cùng với báo cáo tài chính được đính kèm.

(3) Bao gồm các khoản phải thu khác như sau:

	Số cuối kỳ	Số đầu năm
Phải thu các công ty con (chi hộ, tài trợ vốn, mượn, lãi tài trợ vốn...)	86.508.109.144	90.256.125.308
Phải thu Công ty CP Địa Ốc Long Điền	26.930.125.000	6.448.400.000
Phải thu Công ty CP DT & Phát triển Hồng Hà - trả trước tiền mua căn hộ	-	117.676.322
Phải thu tiền ứng trước cho bên bán nhà và đất.	-	4.550.000.000
Phải thu theo các giấy ủy quyền đứng tên hợp đồng mua quyền sử dụng đất - xem thêm mục 7.	16.362.490.692	22.206.114.485
Phải thu khác.	11.712.594.409	2.833.905.170
Tổng cộng	141.513.319.245	126.412.221.285

(4) Bao gồm nợ phải thu khó đòi chủ yếu của các khách hàng sau:

Bà Dương Thị Thục	3.000.000.000	3.000.000.000
Công ty CP TV DT XD Kiểm Định Liên Toàn Cầu	767.777.777	906.666.666
Ông Lưu Tấn Tiến	1.050.000.000	1.050.000.000
Công ty CP Đầu Tư và Phát Triển Đất Xanh Tây Bắc	1.193.872.631	1.277.205.965

5.3. Hàng tồn kho.

Hàng tồn kho tại ngày 30/09/2014 chủ yếu là chi phí sản xuất, kinh doanh dở dang của dự án SunviewTown:

	Số cuối kỳ	Số đầu năm
Chi phí sản xuất, kinh doanh dở dang SunviewTown	212.184.005.764	153.625.405.510
Hàng hóa	245.516.119	6.149.443.845
Thành phẩm - dự án căn hộ sunview 2	547.688.189	
Tổng cộng	212.977.210.072	159.774.849.355
Dự phòng giảm giá hàng tồn kho	-	-
Giá trị thuần của hàng tồn kho	212.977.210.072	159.774.849.355

5.4. Tài sản ngắn hạn khác.

	Số cuối kỳ	Số đầu năm
Chi phí trả trước ngắn hạn	143.772.898 (1)	145.226.077
Thuế GTGT được khấu trừ	1.664.796.961	
Tài sản ngắn hạn khác	45.464.024.679 (2)	30.458.621.627
Tổng cộng	47.272.594.538	30.603.847.704

CÔNG TY CỔ PHẦN DỊCH VỤ VÀ XÂY DỰNG ĐỊA ỐC ĐẤT XANH
 27 Đinh Bộ Lĩnh, Phường 24, Quận Bình Thạnh, TP. HCM

THUYẾT MINH BÁO CÁO TÀI CHÍNH

Cho giai đoạn tài chính từ ngày 01 tháng 07 năm 2014 và kết thúc vào ngày 30 tháng 09 năm 2014

(Thể hiện bằng đồng Việt Nam, ngoại trừ trường hợp có ghi chú bằng đồng tiền khác)

Bảng thuyết minh này là một bộ phận không thể tách rời và được đọc cùng với báo cáo tài chính được đính kèm.

(1) Chủ yếu là khoản trả trước chi phí quảng cáo chờ phân bổ

(2) Bao gồm các khoản:

- Tạm ứng	1.769.228.630	4.056.319.550
- Ký quỹ, ký cược ngắn hạn	43.694.796.049	26.402.302.077

<i>Khoản đặt cọc cho hợp đồng môi giới và bao tiêu sản phẩm khu dân cư - Phước Lý</i>	<i>5.365.449.677</i>	<i>5.365.449.677</i>
---------------------------------------------------------------------------------------	----------------------	----------------------

<i>Khoản đặt cọc cho hợp đồng môi giới dự án 4S</i>	<i>13.605.684.000</i>	<i>3.105.684.000</i>
-----------------------------------------------------	-----------------------	----------------------

<i>Khoản đặt cọc cho hợp đồng ủy thác dự án Sunview 3</i>	<i>18.411.967.640</i>	<i>10.616.148.400</i>
-----------------------------------------------------------	-----------------------	-----------------------

<i>Khoản đặt cọc cho hợp đồng môi giới dự án Gia Phú</i>	<i>3.095.820.000</i>	<i>3.095.820.000</i>
----------------------------------------------------------	----------------------	----------------------

<i>Các khoản đặt cọc mua dự án khác.</i>	<i>3.215.874.732</i>	<i>4.219.200.000</i>
------------------------------------------	----------------------	----------------------

5.5. Tình hình tăng giảm tài sản cố định hữu hình

Khoản mục	Máy móc	PTVT, truyền dẫn	Thiết bị, DC quản lý và khác	Tổng cộng
Nguyên giá TSCĐ hữu hình				
Số dư đầu năm	-	7.101.490.861	600.269.628	7.701.760.489
Mua trong kỳ	-	425.152.000	-	425.152.000
Thanh lý, nhượng bán	-	-	-	-
Giảm khác	-	-	-	-
Số dư cuối kỳ	-	7.526.642.861	600.269.628	8.126.912.489
Giá trị hao mòn lũy kế				
Số dư đầu năm	-	3.914.304.082	450.504.495	4.364.808.577
Khấu hao trong kỳ	-	785.207.075	45.784.836	830.991.911
Thanh lý, nhượng bán	-	-	-	-
Tăng khác	-	-	-	-
Giảm khác	-	-	-	-
Số dư cuối kỳ	-	4.699.511.157	496.289.331	5.195.800.488
Giá trị còn lại của TSCĐ hữu hình				
- Tại ngày đầu kỳ	-	3.187.186.779	149.765.133	3.336.951.912
- Tại ngày cuối kỳ	-	2.827.131.704	103.980.297	2.931.112.001

CÔNG TY CỔ PHẦN DỊCH VỤ VÀ XÂY DỰNG ĐỊA ỐC ĐẤT XANH
 27 Đinh Bộ Lĩnh, Phường 24, Quận Bình Thạnh, TP. HCM

THUYẾT MINH BÁO CÁO TÀI CHÍNH

Cho giai đoạn tài chính từ ngày 01 tháng 07 năm 2014 và kết thúc vào ngày 30 tháng 09 năm 2014

(Thể hiện bằng đồng Việt Nam, ngoại trừ trường hợp có ghi chú bằng đồng tiền khác)

Bảng thuyết minh này là một bộ phận không thể tách rời và được đọc cùng với báo cáo tài chính được đính kèm.

5.6. Tình hình tăng giảm tài sản cố định vô hình

Khoản mục	Trang web	Phần mềm vi tính	TSCĐ vô hình khác	Tổng cộng
Nguyên giá TSCĐ vô hình				
Số dư đầu năm	385.166.005	-	216.286.530	601.452.535
Mua trong kỳ	-	-	284.635.000	284.635.000
Thanh lý, nhượng bán	-	-	-	-
Giảm khác	-	-	-	-
Số dư cuối kỳ	385.166.005	-	500.921.530	886.087.535
Giá trị hao mòn lũy kế				
Số dư đầu năm	205.276.138	-	150.975.363	356.251.501
Khấu hao trong kỳ	-	-	72.109.524	72.109.524
Thanh lý, nhượng bán	-	-	-	-
Giảm khác	-	-	-	-
Số dư cuối kỳ	205.276.138	-	223.084.887	428.361.025
Giá trị còn lại của TSCĐ vô hình				
Tại ngày đầu năm	179.889.867	-	65.311.167	245.201.034
Tại ngày cuối kỳ	179.889.867	-	277.836.643	457.726.510

5.7. **Bất động sản đầu tư:** Là các căn hộ Sunview1 và Sunview2 đang giữ để cho thuê, được kế toán theo chuẩn mực "Bất Động Sản Đầu Tư".

	Số cuối kỳ	Số đầu năm
Nguyên giá bất động sản đầu tư	26.289.557.319	26.289.557.319
Giá trị hao mòn lũy kế	(3.286.194.615)	(2.628.955.692)
Giá trị còn lại của bất động sản đầu tư	23.003.362.704	23.660.601.627

5.8. Các khoản đầu tư tài chính dài hạn

	Số cuối kỳ	Số đầu năm
- Đầu tư vào công ty con	289.644.069.009 (1)	298.617.419.009
- Đầu tư vào công ty liên kết, liên doanh	3.976.460.000 (2)	115.052.670.000
- Các khoản đầu tư dài hạn khác	155.079.923.044 (3)	61.645.586.544
Tổng cộng	448.700.452.053	475.315.675.553
- Dự phòng giảm giá đầu tư tài chính dài hạn.	(15.681.347.108) (4)	(19.278.031.732)
Giá trị thuần của đầu tư tài chính dài hạn	433.019.104.945	456.037.643.821

CÔNG TY CỔ PHẦN DỊCH VỤ VÀ XÂY DỰNG ĐỊA ỐC ĐẤT XANH
 27 Đinh Bộ Lĩnh, Phường 24, Quận Bình Thạnh, TP. HCM

THUYẾT MINH BÁO CÁO TÀI CHÍNH

Cho giai đoạn tài chính từ ngày 01 tháng 07 năm 2014 và kết thúc vào ngày 30 tháng 09 năm 2014

(Thể hiện bằng đồng Việt Nam, ngoại trừ trường hợp có ghi chú bằng đồng tiền khác)

Bảng thuyết minh này là một bộ phận không thể tách rời và được đọc cùng với báo cáo tài chính được đính kèm.

(1) *Danh sách các công ty con đã đầu tư đến ngày 30/09/2014 như sau:*

Công ty con	Số cuối kỳ		Số đầu năm	
	Số lượng (cp)	Giá trị (ngàn đồng)	Số lượng (cp)	Giá trị (ngàn đồng)
Công Ty Cổ Phần Đầu Tư Và Phát Triển Thành Phố Hồ Chí Minh.	4.950.000	76.521.294	4.950.000	76.521.294
Công Ty TNHH Xây Dựng - Thương Mại - Dịch Vụ Hà Thuận Hùng.	-	125.740.000	-	125.740.000
Công Ty CP XD Địa Ốc Long Kim Phát.	5.398.000	53.839.000	5.398.000	53.839.000
Công Ty Cổ Phần Xây Dựng ECI	1.820.000	16.914.675	1.820.000	16.914.675
Công Ty CP Địa Ốc Đất Xanh Bình Dương.	-	-	897.335	8.973.350
Công Ty CP Đất Xanh Đông Nam Bộ	306.000	3.060.000	306.000	3.060.000
Công Ty Cổ Phần Đầu Tư Và Dịch Vụ Đất Xanh Miền Nam.	306.000	3.060.000	306.000	3.060.000
Công Ty CP Địa Ốc Đồng Bằng Sông Cửu Long.	270.000	2.700.000	270.000	2.700.000
Công Ty Cổ Phần Đất Xanh Miền Trung.	330.000	3.300.000	330.000	3.300.000
Công Ty Cổ Phần Dịch Vụ & Địa Ốc Đất Xanh Miền Bắc.	510.000	4.509.100	510.000	4.509.100
		289.644.069		298.617.419

(2) *Bao gồm các khoản đầu tư vào công ty liên kết sau:*

Công ty liên kết	Số cuối kỳ		Số đầu năm	
	Số lượng (cp)	Giá trị (ngàn đồng)	Số lượng (cp)	Giá trị (ngàn đồng)
Công ty Cổ Phần Địa Ốc Long Điền.	-	-	11.171.621	111.716.210
Công Ty CP Đất Xanh Đông Á.	117.646	1.176.460	117.646	1.176.460
Công Ty Cổ Phần Đầu Tư Và Phát triển Đất Xanh Tây Bắc.	280.000	2.800.000	216.000	2.160.000
Tổng cộng		3.976.460		115.052.670

CÔNG TY CỔ PHẦN DỊCH VỤ VÀ XÂY DỰNG ĐỊA ỐC ĐẤT XANH
 27 Đinh Bộ Lĩnh, Phường 24, Quận Bình Thạnh, TP. HCM

THUYẾT MINH BÁO CÁO TÀI CHÍNH

Cho giai đoạn tài chính từ ngày 01 tháng 07 năm 2014 và kết thúc vào ngày 30 tháng 09 năm 2014

(Thể hiện bằng đồng Việt Nam, ngoại trừ trường hợp có ghi chú bằng đồng tiền khác)

Bảng thuyết minh này là một bộ phận không thể tách rời và được đọc cùng với báo cáo tài chính được đính kèm.

(3) Đầu tư dài hạn khác chi tiết như sau:

	<u>Số cuối kỳ</u>	<u>Số đầu năm</u>
Công ty CP Đầu Tư Và Phát Triển Thành Phố Hồ Chí Minh	1.500.936.802	1.500.936.802
Dự án Công ty TNHH Minh Hưng	6.123.320.545	6.123.320.545
Dự án Công ty Đầu Tư Đông Á	23.115.124.000	23.115.124.000
Dự án khu nhà ở CC, biệt thự cao cấp tại P.10, Vũng Tàu	909.090.909	909.090.909
Dự án KDC Đất Xanh 19,8 ha, Long Phước, Bình Dương	79.849.091	79.849.091
Dự án khu dân cư Đất Xanh 30 ha, Nhơn Trạch, Đồng Nai	310.994.969	310.994.969
Dự án khu dân cư Tân Vũ Minh - Bình Dương Riverside	-	28.081.873.500
Công ty Cổ Phần Địa Ốc Long Điền	121.516.210.000	-
Dự án khác	1.524.396.728	1.524.396.728
Tổng cộng	<u>155.079.923.044</u>	<u>61.645.586.544</u>

(4) Bao gồm các khoản trích lập dự phòng cho các khoản đầu tư sau:

	<u>Số cuối kỳ</u>	<u>Số đầu năm</u>
Công ty CP Đầu Tư Và Phát Triển Thành Phố Hồ Chí Minh	6.100.266.719	6.100.266.719
Công ty Cổ Phần Đất Xanh Đông Á	684.630.919	684.630.919
Công ty Cổ Phần Địa Ốc Đất Xanh Bình Dương	-	3.596.684.624
Công Ty CP Đất Xanh Đông Nam Bộ	1.854.751.128	1.854.751.128
Công ty Cổ Phần Xây Dựng ECI	3.007.492.750	3.007.492.750
Công ty Cổ Phần Địa Ốc Đồng Bằng Sông Cửu Long	2.662.732.516	2.662.732.516
Công ty Cổ Phần Đầu Tư Và Phát triển Đất Xanh Tây Bắc	1.371.473.076	1.371.473.076
Tổng cộng	<u>15.681.347.108</u>	<u>19.278.031.732</u>

5.9. Tài sản dài hạn khác

	<u>Số cuối kỳ</u>	<u>Số đầu năm</u>
Chi phí trả trước dài hạn	477.818.635 (1)	790.332.298
Tài sản dài hạn khác	632.544.960 (2)	606.221.760
Tổng cộng	<u>1.110.363.595</u>	<u>1.396.554.058</u>



CÔNG TY CỔ PHẦN DỊCH VỤ VÀ XÂY DỰNG ĐỊA ỐC ĐẤT XANH
 27 Đinh Bộ Lĩnh, Phường 24, Quận Bình Thạnh, TP. HCM

THUYẾT MINH BÁO CÁO TÀI CHÍNH

Cho giai đoạn tài chính từ ngày 01 tháng 07 năm 2014 và kết thúc vào ngày 30 tháng 09 năm 2014

(Thẻ hiện bằng đồng Việt Nam, ngoại trừ trường hợp có ghi chú bằng đồng tiền khác)

Bảng thuyết minh này là một bộ phận không thể tách rời và được đọc cùng với báo cáo tài chính được đính kèm.

(1) Chi phí trả trước dài hạn

Chi phí trả trước dài hạn chủ yếu là chi phí công cụ, dụng cụ đang sử dụng chờ phân bổ.

(2) Tài sản dài hạn khác là tiền đặt cọc thuê văn phòng làm việc

	Số cuối kỳ	Số đầu năm
Công Ty CP Quản Lý và Phát Triển Nhà Dầu Khí Miền Nam	632.544.960	575.544.960
Công Ty CP LiCoGi 16		30.676.800
Tổng cộng	632.544.960	606.221.760

5.10. Phải trả người bán và người mua trả trước tiền

	Số cuối kỳ	Số đầu năm
- Phải trả người bán	10.280.475.750 (1)	11.946.453.393
- Người mua ứng trước tiền	110.559.877.045 (2)	80.566.604.632
Tổng cộng	120.840.352.795	92.513.058.025

(1) Bao gồm các khoản:

	Số cuối kỳ	Số đầu năm
Báo Đầu Tư	-	58.800.000
Công Ty CP Quản Lý và Phát Triển Nhà Dầu Khí Miền Nam	1.266.416.613	79.765.597
Công Ty TNHH XD - ĐT và KD Địa ốc Tân Vũ Minh	2.594.909.432	2.594.909.432
Công Ty CP Đầu Tư & Phát Triển Đất Xanh Tây Bắc	2.931.862.993	2.783.646.281
Công Ty CP Đầu Tư & Dịch Vụ Đất Xanh Miền Nam	-	2.951.803.115
Công Ty CP Đất Xanh Đông Nam Bộ	1.585.443.860	1.372.402.997
Công Ty Cổ Phần Đất Xanh Đông Á	1.112.885.154	-
Công Ty Cổ Phần Green Real	258.238.739	-
Công Ty An Phước Hưng	100.000.000	-
Công ty CP Địa Ốc Long Điền	233.614.290	-
Các khoản phải trả khác	197.104.669	2.105.125.971
Tổng cộng	10.280.475.750	11.946.453.393

(2) Là khoản tiền khách hàng trả tiền trước thuê, mua căn hộ và dự án bao gồm:

	Số cuối kỳ	Số đầu năm
Dự án Sunview Town	107.917.440.785	10.311.604.632
Dự án khu dân cư Tân Vũ Minh - Bình Dương Riverside	-	70.000.000.000
Dự án Mstar	2.387.436.260	
Phí dịch vụ	255.000.000	255.000.000
Tổng cộng	110.559.877.045	80.566.604.632

CÔNG TY CỔ PHẦN DỊCH VỤ VÀ XÂY DỰNG ĐỊA ỐC ĐẤT XANH
 27 Đinh Bộ Lĩnh, Phường 24, Quận Bình Thạnh, TP. HCM

THUYẾT MINH BÁO CÁO TÀI CHÍNH

Cho giai đoạn tài chính từ ngày 01 tháng 07 năm 2014 và kết thúc vào ngày 30 tháng 09 năm 2014

(Thẻ hiện bằng đồng Việt Nam, ngoại trừ trường hợp có ghi chú bằng đồng tiền khác)

Bảng thuyết minh này là một bộ phận không thể tách rời và được đọc cùng với báo cáo tài chính được đính kèm.

5.11. Thuế và các khoản phải nộp Nhà nước

	<u>Số cuối kỳ</u>	<u>Số đầu năm</u>
Thuế Giá trị gia tăng	-	2.871.324.018
Thuế Thu nhập doanh nghiệp	(468.736.111)	8.614.576.937
Thuế Thu nhập cá nhân	378.803.464	588.381.246
Tổng cộng	(89.932.647)	12.074.282.201

5.12. Phải trả người lao động

Chủ yếu lương và hoa hồng tháng 09/2014 đã được chi trả trong tháng 10.2014

3.071.887.628	2.103.967.183
---------------	---------------

5.13. Chi phí phải trả

	<u>Số cuối kỳ</u>	<u>Số đầu năm</u>
Trích trước các khoản phí dịch vụ phải trả và khác	94.921.000	270.164.207
Tổng cộng	94.921.000	270.164.207

5.14. Các khoản phải trả, phải nộp ngắn hạn khác

	<u>Số cuối kỳ</u>	<u>Số đầu năm</u>
Kinh phí công đoàn	639.890.173	501.956.210
Bảo hiểm xã hội	465.463.242	115.707.435
Bảo hiểm y tế	63.423.000	-
Bảo hiểm thất nghiệp	27.408.000	-
Các khoản phải trả, phải nộp khác	159.945.313.689 (*)	122.027.102.808
Tổng cộng	161.141.498.104	122.644.766.453

(*) Là các khoản thu hộ tiền bán căn hộ, đất nền và khác. Chi tiết gồm:

	<u>Số cuối kỳ</u>	<u>Số đầu năm</u>
Phải trả tiền thu hộ Công ty TNHH XD-TM-DV Hà Thuận Hùng.	57.933.299.858	61.763.094.075
Phải trả tiền thu hộ Công ty CP Quốc Tế Năm Sao.	-	1.863.883.472
Phải trả tiền thu hộ Công ty CP XD và Địa Ốc Long Kim Phát.	71.427.232.718	26.008.470.156
Phải trả tiền thu hộ Công ty TNHH TM ĐT Thiên Lộc.	17.417.698.884	17.698.198.884
Phải hoàn trả tiền mua căn hộ Sunview 1,2 cho khách hàng	1.018.735.538	789.556.345
Phải trả phí bảo trì thu hộ.	8.474.926.180	8.657.368.319
Phải trả tiền cọc Công ty CP Đầu Tư Và Dịch Vụ Đất Xanh Miền Nam.	437.147.545	425.147.545
Các khoản phải trả khác.	3.236.272.966	4.821.384.012
Tổng cộng	159.945.313.689	122.027.102.808

CÔNG TY CỔ PHẦN DỊCH VỤ VÀ XÂY DỰNG ĐỊA ỐC ĐẤT XANH
 27 Đinh Bộ Lĩnh, Phường 24, Quận Bình Thạnh, TP. HCM

THUYẾT MINH BÁO CÁO TÀI CHÍNH

Cho giai đoạn tài chính từ ngày 01 tháng 07 năm 2014 và kết thúc vào ngày 30 tháng 09 năm 2014

(Thể hiện bằng đồng Việt Nam, ngoại trừ trường hợp có ghi chú bằng đồng tiền khác)

Bảng thuyết minh này là một bộ phận không thể tách rời và được đọc cùng với báo cáo tài chính được đính kèm.
5.15. Quỹ khen thưởng, phúc lợi

	Kỳ này	Kỳ trước
Số dư đầu năm	-	339.377.213
Trích lập trong năm	7.069.878.915	2.255.065.000
Sử dụng trong năm	(4.037.295.546)	(2.594.442.213)
Số dư cuối năm	3.032.583.369	-

5.16. Vốn chủ sở hữu
5.16.1. Bảng biến động của vốn chủ sở hữu

ĐVT: đồng

Chỉ tiêu	Vốn đầu tư của chủ sở hữu	Thặng dư vốn cổ phần/ Cổ phiếu quỹ	Quỹ ĐTPT	Quỹ dự phòng tài chính	LN sau thuế chưa phân phối	Cộng
Số dư đầu năm trước	420.000.000.000	31.980.270.806	683.261.215	8.144.435.446	89.997.946.242	550.805.913.709
Tăng trong năm	107.996.810.000	-	-	-	-	107.996.810.000
Lợi nhuận năm trước	-	-	-	-	65.866.183.020	65.866.183.020
Giảm vốn trong năm	-	-	-	-	-	-
Chia cổ tức	-	(20.997.890.000)	-	-	(86.998.920.000)	(107.996.810.000)
Phân phối quỹ	-	-	-	966.472.500	(3.221.537.500)	(2.255.065.000)
Số dư đầu năm nay	527.996.810.000	10.982.380.806	683.261.215	9.110.907.946	65.643.671.762	614.417.031.729
Tăng trong kỳ	222.003.190.000	(114.400.000)	-	-	-	221.888.790.000
Lợi nhuận trong kỳ	-	-	-	-	31.790.003.577	31.790.003.577
Khoản hoàn nhập	-	(580.000.000)	-	-	-	(580.000.000)
Phân phối quỹ	-	-	-	1.655.279.872	(9.090.960.776)	(7.435.680.904)
Số dư cuối kỳ	750.000.000.000	10.287.980.806	683.261.215	10.766.187.818	88.342.714.563	860.080.144.402

5.16.2. Cổ phần

	Số cuối kỳ	Số đầu năm
Số lượng cổ phần đăng ký phát hành	75.000.000	52.799.681
Số lượng cổ phần phổ thông bán ra công chúng	75.000.000	52.799.681
Số lượng cổ phần phổ thông đang lưu hành	74.942.000	52.799.681

Mệnh giá cổ phần đang lưu hành: 10.000 VNĐ / CP

CÔNG TY CỔ PHẦN DỊCH VỤ VÀ XÂY DỰNG ĐỊA ỐC ĐẤT XANH
 27 Đinh Bộ Lĩnh, Phường 24, Quận Bình Thạnh, TP. HCM

THUYẾT MINH BÁO CÁO TÀI CHÍNH

Cho giai đoạn tài chính từ ngày 01 tháng 07 năm 2014 và kết thúc vào ngày 30 tháng 09 năm 2014

(Thể hiện bằng đồng Việt Nam, ngoại trừ trường hợp có ghi chú bằng đồng tiền khác)

Bảng thuyết minh này là một bộ phận không thể tách rời và được đọc cùng với báo cáo tài chính được đính kèm.

5.16.3. Lợi nhuận chưa phân phối

	Số cuối kỳ	Số đầu năm
Tại thời điểm đầu kỳ	65.643.671.762	89.997.946.242
Phát sinh trong kỳ	31.790.003.577	65.866.183.020
Trích lập quỹ khen thưởng, phúc lợi	(7.069.878.915)	(2.255.065.000)
Trích lập quỹ dự phòng tài chính	(1.655.279.872)	(966.472.500)
Hoàn nhập lợi nhuận	(365.801.989) (*)	
Chia cổ tức		(86.998.920.000)
Tại thời điểm cuối kỳ	88.342.714.563	65.643.671.762

(*) Quyết định số: 20/QĐ-DXG của Ban điều hành ESOP công ty về việc: thu hồi cổ phiếu theo chương trình ESOP 2013 đối với các thành viên ESOP và các khoản điều chỉnh thuế khi quyết toán.

6. Thông tin bổ sung cho các khoản mục trình bày trong báo cáo kết quả kinh doanh:

6.1. Doanh thu bán hàng và cung cấp dịch vụ

	Quý III/2014	Quý III/2013	Năm nay	Năm trước
Doanh thu dịch vụ và môi giới bất động sản	16.677.842.754	19.296.870.258	47.926.080.896	43.835.660.283
Doanh thu từ hoạt động chuyển nhượng bất động sản.	2.188.327.483 (*)	-	70.208.224.783	3.202.780.414
Doanh thu thuần	18.866.170.237	19.296.870.258	118.134.305.679	47.038.440.697

(*) Doanh thu từ hoạt động chuyển nhượng bất động sản chủ yếu là việc ghi nhận hoạt động chuyển nhượng căn hộ dự án MStar.

6.2. Giá vốn hàng bán

	Quý III/2014	Quý III/2013	Năm nay	Năm trước
Giá vốn dịch vụ bất động sản	1.936.248.093	6.906.375.567	6.805.053.194	20.339.760.376
Giá vốn hoạt động chuyển nhượng bất động sản	2.993.381.000	-	35.190.809.873	3.316.646.021
Tổng cộng	4.929.629.093	6.906.375.567	41.995.863.067	23.656.406.397

6.3. Doanh thu hoạt động tài chính

	Quý III/2014	Quý III/2013	Năm nay	Năm trước
Lãi tiền gửi, tiền cho vay	4.412.366.922	1.358.878.062	10.083.552.311	4.961.611.232
Cổ tức, lợi nhuận được chia	-	-	3.351.600.000	11.550.544.600
Doanh thu hoạt động tài chính khác	-	40.363.443.000	-	40.363.443.000
Tổng cộng	4.412.366.922	41.722.321.062	13.435.152.311	56.875.598.832

CÔNG TY CỔ PHẦN DỊCH VỤ VÀ XÂY DỰNG ĐỊA ỐC ĐẤT XANH
 27 Đinh Bộ Lĩnh, Phường 24, Quận Bình Thạnh, TP. HCM

THUYẾT MINH BÁO CÁO TÀI CHÍNH

Cho giai đoạn tài chính từ ngày 01 tháng 07 năm 2014 và kết thúc vào ngày 30 tháng 09 năm 2014

(Thể hiện bằng đồng Việt Nam, ngoại trừ trường hợp có ghi chú bằng đồng tiền khác)

Bảng thuyết minh này là một bộ phận không thể tách rời và được đọc cùng với báo cáo tài chính được đính kèm.

6.4. Chi phí hoạt động tài chính.

	<u>Quý III/2014</u>	<u>Quý III/2013</u>	<u>Năm nay</u>	<u>Năm trước</u>
Lãi tiền vay	-	13.866.667	21.583.333	31.866.667
Tổng cộng	-	13.866.667	21.583.333	31.866.667

6.5. Chi phí bán hàng

	<u>Kỳ này</u>	<u>Kỳ trước</u>
- Chi phí nhân viên	1.938.784.450	1.753.219.877
- Chi phí khấu hao tài sản cố định	24.190.652	12.380.874
- Chi phí dịch vụ mua ngoài	573.061.089	1.313.556.173
- Chi phí bằng tiền khác,	35.052.665	
Tổng cộng	2.571.088.856	3.079.156.924

6.6. Chi phí Quản lý doanh nghiệp

	<u>Kỳ này</u>	<u>Kỳ trước</u>
- Chi phí nhân viên	6.237.391.524	5.862.705.999
- Chi phí vật liệu	22.540.400	35.811.200
- Chi phí dụng cụ, đồ dùng	106.236.799	161.448.387
- Chi phí khấu hao tài sản cố định	288.669.609	276.074.150
- Chi phí dịch vụ mua ngoài	1.883.971.467	2.736.023.862
- Phí và lệ phí	403.232.499	8.477.273
- Chi phí bằng tiền khác	892.198.308	1.643.397.569
Tổng cộng	9.834.240.606	10.723.938.440

6.7. Thu nhập khác

	<u>Kỳ này</u>	<u>Kỳ trước</u>
Thu tiền phạt vi phạm hợp đồng	1.202.304.695	861.000

6.8. Chi phí khác

	<u>Kỳ này</u>	<u>Kỳ trước</u>
Các khoản chi phí khác	40.287.005	55.000.000

CÔNG TY CỔ PHẦN DỊCH VỤ VÀ XÂY DỰNG ĐỊA ỐC ĐẤT XANH
 27 Đinh Bộ Lĩnh, Phường 24, Quận Bình Thạnh, TP. HCM

THUYẾT MINH BÁO CÁO TÀI CHÍNH

Cho giai đoạn tài chính từ ngày 01 tháng 07 năm 2014 và kết thúc vào ngày 30 tháng 09 năm 2014

(Thẻ hiện bằng đồng Việt Nam, ngoại trừ trường hợp có ghi chú bằng đồng tiền khác)

Bảng thuyết minh này là một bộ phận không thể tách rời và được đọc cùng với báo cáo tài chính được đính kèm.

6.9. Chi phí thuế thu nhập doanh nghiệp hiện hành

	<u>Kỳ này</u>	<u>Kỳ trước</u>
Lợi nhuận kế toán trước thuế trong kỳ	(6.575.668.798)	40.241.714.722
Cộng các khoản điều chỉnh tăng	4.342.618.774	
Trừ các khoản điều chỉnh giảm		5.455.344.694
Trừ thu nhập từ hoạt động bất động sản	-	-
Thu nhập tính thuế từ hoạt động kinh doanh chính	<u>(2.233.050.024)</u>	<u>34.786.370.028</u>
Thuế suất thuế TNDN hiện hành	22% (*)	25%
Chi phí thuế TNDN từ hoạt động kinh doanh chính	-	<u>8.696.592.507</u>
Cộng các khoản thuế từ thu nhập chuyển nhượng bất động sản	-	-
Điều chỉnh chi phí thuế thu nhập doanh nghiệp của kỳ trước	-	-
Chi phí thuế TNDN phải nộp trong kỳ	<u>-</u>	<u>8.696.592.507.00</u>

(*) Thuế suất thuế TNDN hiện hành quý này giảm từ mức thuế suất 25% xuống còn 22% là căn cứ vào điều 10 nghị định 218/2013/NĐ-CP ký ngày 26/12/2013 quy định chi tiết và hướng dẫn thi hành luật thuế TNDN có hiệu lực từ ngày 15/02/2014 về thuế suất thuế TNDN.

6.10. Lợi nhuận sau thuế và lãi cơ bản trên cổ phiếu

	<u>Kỳ này</u>	<u>Kỳ trước</u>
Lợi nhuận kế toán sau thuế TNDN	(6.575.668.798) (1)	31.545.122.215
Cổ phiếu phổ thông đang lưu hành bình quân trong kỳ	70.364.769	51.284.718
Lãi cơ bản trên cổ phiếu	(93)	615

(1) Lợi nhuận sau thuế Quý III/2014 giảm so với Quý III/2013 là 38.120.791.013 đồng, biến động lợi nhuận là do trong quý III/2014 các dự án đã bán và đang bán không nằm trong giai đoạn bán giao. Phần lớn doanh thu, lợi nhuận ghi nhận trong quý này tập trung vào mảng hợp tác kinh doanh với các công ty đơn vị khác.

6.11. Chi phí sản xuất theo yếu tố

	<u>Kỳ này</u>	<u>Kỳ trước</u>
Chi phí nhân viên	23.563.699.376	8.198.541.915
Chi phí đồ dùng văn phòng	512.371.383	161.448.387
Chi phí khấu hao tài sản cố định	1.560.340.358	288.455.024
Chi phí thuế, phí và lệ phí	928.775.778	8.477.273
Chi phí dịch vụ mua ngoài	48.373.808.912	10.373.339.563
Chi phí bằng tiền khác	2.911.068.383	1.679.208.769
Giá vốn của hàng hóa bất động sản	2.993.381.000	-
Tổng cộng	<u>80.843.445.190</u>	<u>20.709.470.931</u>

CÔNG TY CỔ PHẦN DỊCH VỤ VÀ XÂY DỰNG ĐỊA ỐC ĐẤT XANH
 27 Đinh Bộ Lĩnh, Phường 24, Quận Bình Thạnh, TP. HCM

THUYẾT MINH BÁO CÁO TÀI CHÍNH

Cho giai đoạn tài chính từ ngày 01 tháng 07 năm 2014 và kết thúc vào ngày 30 tháng 09 năm 2014

(Thể hiện bằng đồng Việt Nam, ngoại trừ trường hợp có ghi chú bằng đồng tiền khác)

Bảng thuyết minh này là một bộ phận không thể tách rời và được đọc cùng với báo cáo tài chính được đính kèm.

7. Những thông tin khác:

7.1. Thông tin về các bên có liên quan

Theo quy định của chuẩn mực kế toán Việt Nam, các đơn vị và các cá nhân sau đây được xem là các bên liên quan.

Các bên có liên quan với Công ty bao gồm:

Bên liên quan	Mối quan hệ
Công ty Cổ Phần Đầu Tư Và Phát Triển Thành Phố Hồ Chí Minh	Công ty con đầu tư trực tiếp
Công ty TNHH Xây Dựng - Thương Mại - Dịch Vụ Hà Thuận Hùng	Công ty con đầu tư trực tiếp
Công ty CP Xây Dựng Địa Ốc Long Kim Phát	Công ty con đầu tư trực tiếp
Công ty Cổ Phần Xây Dựng ECI	Công ty con đầu tư trực tiếp
Công Ty CP Đất Xanh Đông Nam Bộ	Công ty con đầu tư trực tiếp
Công ty Cổ Phần Địa Ốc Đất Xanh Bình Dương	Công ty con đầu tư trực tiếp
Công ty Cổ Phần Địa Ốc Đồng Bằng Sông Cửu Long	Công ty con đầu tư trực tiếp
Công ty Cổ Phần Đầu Tư Và Dịch Vụ Đất Xanh Miền Nam	Công ty con đầu tư trực tiếp
Công ty Cổ Phần Dịch Vụ Và Địa Ốc Đất Xanh Miền Bắc	Công ty con đầu tư trực tiếp
Công ty Cổ Phần Đất Xanh Miền Trung	Công ty con đầu tư trực tiếp
Công ty Cổ Phần Đất Xanh Đông Á	Công ty liên kết
Công ty Cổ Phần Đầu Tư Và Phát Triển Đất Xanh Tây Bắc	Công ty liên kết
Công ty Cổ Phần Địa Ốc Long Điền	Công ty liên kết
Ông Lương Trí Thìn	Chủ tịch Hội Đồng Quản Trị, kiêm Tổng Giám Đốc
Ông Phạm Linh	Phó Chủ tịch Hội Đồng Quản Trị
Ông Nguyễn Khánh Hưng	Thành viên Hội Đồng Quản Trị, kiêm Phó Tổng Giám Đốc
Ông Trần Việt Anh	Thành viên Hội Đồng Quản Trị
Ông Lương Trí Thảo	Thành viên Hội Đồng Quản Trị
Ông Lương Trí Tú	Cố đồng, kiêm Thủ Quỹ

Tại ngày lập bảng Cân đối kế toán, các số dư với các bên có liên quan như sau:

	Số cuối kỳ	Số đầu năm
Phải thu theo giấy ủy quyền đứng tên hợp đồng quyền sử dụng đất (xem thêm mục 5.2)	16.362.490.692	22.206.114.485
Phải thu	4.406.771.188	12.587.640.819
Phải thu tài trợ vốn	59.590.106.428	11.857.490.063
Phải thu lãi tài trợ vốn	6.148.740.836	1.279.531.811
Phải thu tạm ứng	1.769.228.630	1.641.345.931
Phải trả	(55.390.242.965)	(21.671.476.185)

CÔNG TY CỔ PHẦN DỊCH VỤ VÀ XÂY DỰNG ĐỊA ỐC ĐẤT XANH
 27 Đinh Bộ Lĩnh, Phường 24, Quận Bình Thạnh, TP. HCM

THUYẾT MINH BÁO CÁO TÀI CHÍNH

Cho giai đoạn tài chính từ ngày 01 tháng 07 năm 2014 và kết thúc vào ngày 30 tháng 09 năm 2014

(Thể hiện bằng đồng Việt Nam, ngoại trừ trường hợp có ghi chú bằng đồng tiền khác)

Bảng thuyết minh này là một bộ phận không thể tách rời và được đọc cùng với báo cáo tài chính được đính kèm.

- Bản chất các giao dịch với các bên liên quan và giá trị giao dịch trong Quý III/2014 như sau:

Nội dung nghiệp vụ	Quý III/2014	Quý III/2013
Chi hộ - phải thu	-	155.045.500
Chi hộ - đã thu	-	170.045.500
Góp vốn vào công ty con và công ty liên doanh liên kết	640.000.000	100.000.000.000
Phải thu từ tài trợ vốn cho công ty con và công ty liên kết	5.000.000.000	39.552.037.800
Tạm ứng phải thu	1.735.445.614	910.730.000
Tạm ứng đã thu	2.859.545.268	(759.315.055)
Phí môi giới phải trả	2.927.160.012	(7.174.784.169)
Phí môi giới đã trả	2.512.585.266	(6.192.942.232)
Thu hộ - phải trả	(28.816.109.195)	(33.322.109.699)
Thu hộ - đã trả	(18.326.320.129)	(30.641.608.473)
Lãi tài trợ vốn	760.125.000	686.761.167
Thu từ tài trợ vốn	22.000.000	-
Phải thu dịch vụ	-	309.699.591
Thu khác	73.687.925.956	25.000.000
Trả khác	(76.285.249.121)	(100.934.397.100)
Phải thu dịch vụ môi giới, khác	26.234.209.607	544.680.828
Đã thu tiền dịch vụ môi giới, khác	(19.329.645.228)	(1.600.417.594)
- Thù lao HĐQT và thu nhập của Ban Tổng Giám Đốc	Quý III/2014	Quý III/2013
Thu nhập của Tổng Giám Đốc	275.494.962	289.161.005
Lương các nhân viên chủ chốt	1.816.380.952	1.950.434.501
Tổng cộng	2.091.875.914	2.239.595.506

7.2. Các sự kiện quan trọng trong kỳ

Thay đổi thành viên Hội đồng quản trị

- Nghị quyết hội đồng quản trị số 10/2014/NQ-HĐQT ngày 15/04/2014 và Nghị quyết Hội đồng quản trị số 17/2014/NQ-HĐQT ngày 03/06/2014 quyết định về việc thay đổi nhân sự Hội đồng quản trị công ty gồm.

Ông Lương Trí Thìn	Chủ tịch Hội Đồng Quản Trị, kiêm Tổng Giám Đốc
Ông Nguyễn Quang Vinh	Phó Chủ tịch Hội Đồng Quản Trị (miễn nhiệm ngày 03/06/2014)
Ông Phạm Linh	Thành viên Hội Đồng Quản Trị (bỏ nhiệm ngày 03/06/2014)
Ông Nguyễn Khánh Hưng	Thành viên Hội Đồng Quản Trị, kiêm Phó Tổng Giám Đốc
Ông Trần Minh Toàn	Thành viên Hội Đồng Quản Trị (miễn nhiệm ngày 15/04/2014)
Ông Trần Việt Anh	Thành viên Hội Đồng Quản Trị (bỏ nhiệm ngày 15/04/2014)
Ông Lương Trí Thảo	Thành viên Hội Đồng Quản Trị, kiêm Tổng Giám Đốc Công ty CP Địa Ốc Đất Xanh Bình Dương

CÔNG TY CỔ PHẦN DỊCH VỤ VÀ XÂY DỰNG ĐỊA ỐC ĐẤT XANH
27 Đinh Bộ Lĩnh, Phường 24, Quận Bình Thạnh, TP. HCM

THUYẾT MINH BÁO CÁO TÀI CHÍNH

Cho giai đoạn tài chính từ ngày 01 tháng 07 năm 2014 và kết thúc vào ngày 30 tháng 09 năm 2014

(Thể hiện bằng đồng Việt Nam, ngoại trừ trường hợp có ghi chú bằng đồng tiền khác)

Bảng thuyết minh này là một bộ phận không thể tách rời và được đọc cùng với báo cáo tài chính được đính kèm.

7.3. Các sự kiện sau ngày kết thúc niên độ

Không có các sự kiện quan trọng xảy ra sau ngày 30/09/2014 đến ngày phát hành báo cáo tài chính.

7.4. Những thông tin khác


Báo cáo tài chính cho giai đoạn tài chính kết thúc vào ngày 30 tháng 09 năm 2014 được Tổng Giám Đốc Công ty phê duyệt và phát hành vào ngày 18 tháng 10 năm 2014.

NGƯỜI LẬP BIỂU



TRƯƠNG MINH CHÁNH

KẾ TOÁN TRƯỞNG



ĐỖ THỊ THÁI

Lập, ngày 18 tháng 10 năm 2014

ĐẠI DIỆN THEO UỶ QUYỀN
TỔNG GIÁM ĐỐC



NGUYỄN KHÁNH HƯNG